

# AG en ligne Zoom

**AJSPI - 2021**



Se connecter à  
l'AG via votre  
navigateur web



# Etape 1

## Cliquer sur le lien dans l'email de confirmation

Le 1er février, vous recevez un email de confirmation contenant un lien d'accès à la web-conférence.

Cliquez dessus à partir de 19h pour rejoindre l'AG.

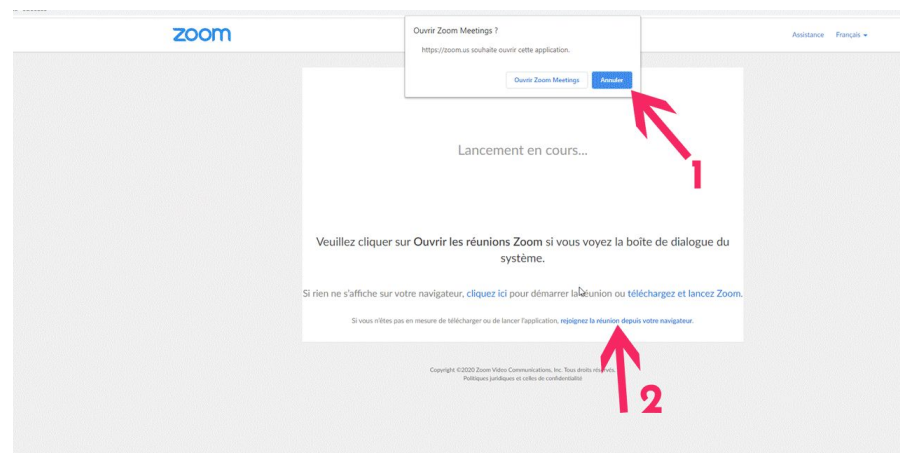


# Etape 2

## Lancer la visio depuis le navigateur

A l'étape suivante, on vous invite à lancer l'outil "Zoom meetings".

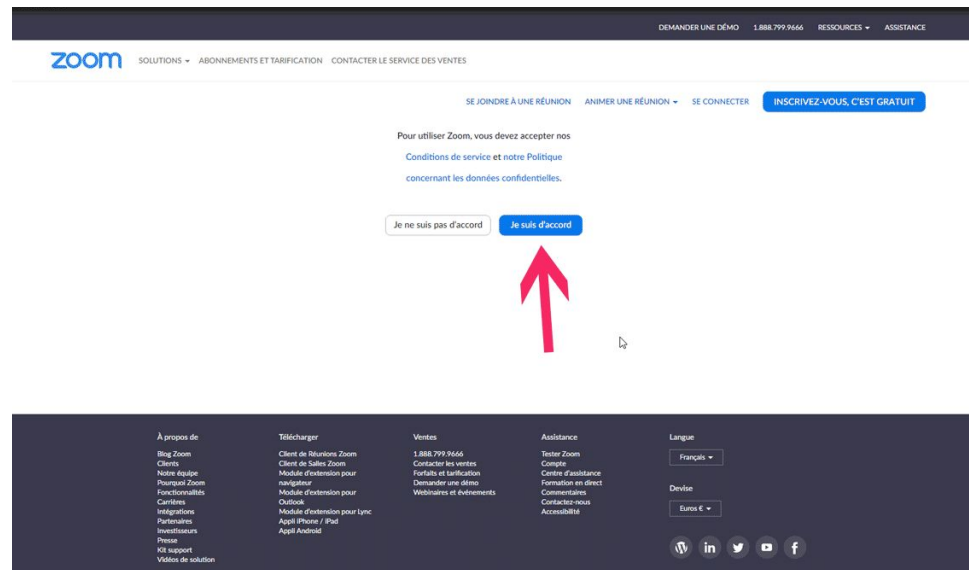
Pour se connecter à zoom dans votre navigateur, annulez l'action et cliquez sur "Rejoignez la réunion depuis votre navigateur".



# Etape 3

## Acceptez les conditions d'utilisation

Acceptez les conditions d'utilisation pour rejoindre la web-conférence.



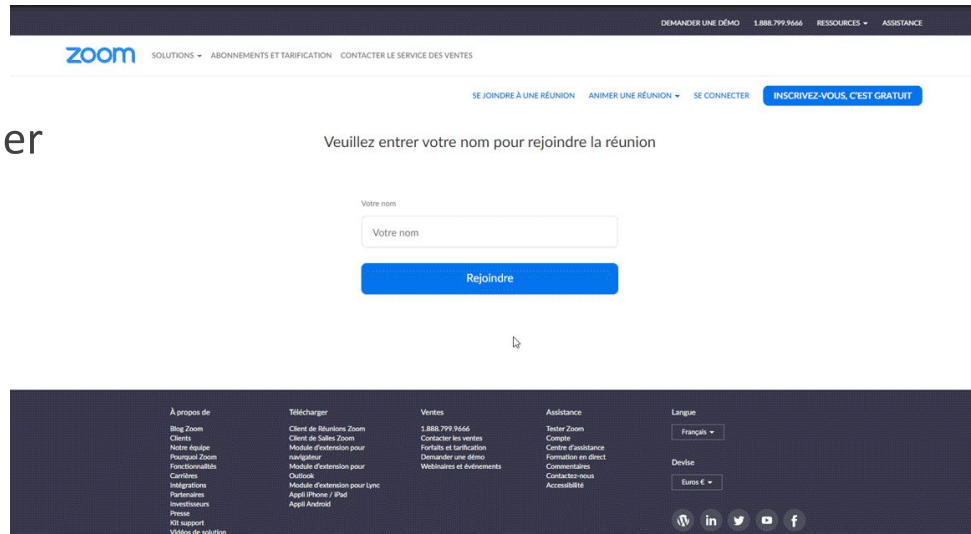
The screenshot shows the Zoom website's user interface. At the top, there is a navigation bar with the Zoom logo and links for 'SOLUTIONS', 'ABONNEMENTS ET TARIFICATION', and 'CONTACTER LE SERVICE DES VENTES'. On the right side of the navigation bar, there are links for 'DEMANDER UNE DÉMO', '1.888.799.9666', 'RESSOURCES', and 'ASSISTANCE'. Below the navigation bar, there are several buttons: 'SE JOINDRE À UNE RÉUNION', 'ANIMER UNE RÉUNION', 'SE CONNECTER', and 'INSCRIVEZ-VOUS, C'EST GRATUIT'. The main content area displays the text: 'Pour utiliser Zoom, vous devez accepter nos Conditions de service et notre Politique concernant les données confidentielles.' Below this text are two buttons: 'Je ne suis pas d'accord' and 'Je suis d'accord'. A red arrow points to the 'Je suis d'accord' button. At the bottom of the page, there is a footer with various links organized into columns: 'À propos de', 'Télécharger', 'Ventes', 'Assistance', and 'Langue'. The 'Langue' dropdown menu is set to 'Français'. There are also social media icons for YouTube, LinkedIn, Facebook, and Twitter, and a 'Devise' dropdown menu set to 'Euro €'.



# Etape 4

## Saisissez votre nom

Saisir votre nom et prénom avant de cliquer sur “rejoindre”.



The screenshot shows the Zoom meeting join interface. At the top, there is a dark navigation bar with the Zoom logo and links for 'SOLUTIONS', 'ABONNEMENTS ET TARIFICATION', and 'CONTACTER LE SERVICE DES VENTES'. Below this, a secondary bar contains links for 'SE JOINDRE À UNE RÉUNION', 'ANIMER UNE RÉUNION', 'SE CONNECTER', and a prominent blue button labeled 'INSCRIVEZ-VOUS, C'EST GRATUIT'. The main content area prompts the user to 'Veuillez entrer votre nom pour rejoindre la réunion'. Below this prompt is a text input field labeled 'Votre nom' and a blue 'Rejoindre' button. At the bottom of the page, there is a dark footer containing several columns of links: 'À propos de', 'Télécharger', 'Ventes', 'Assistance', 'Langue' (set to Français), and 'Devise' (set to Euros €). Social media icons for Twitter, LinkedIn, Facebook, and YouTube are also present in the footer.

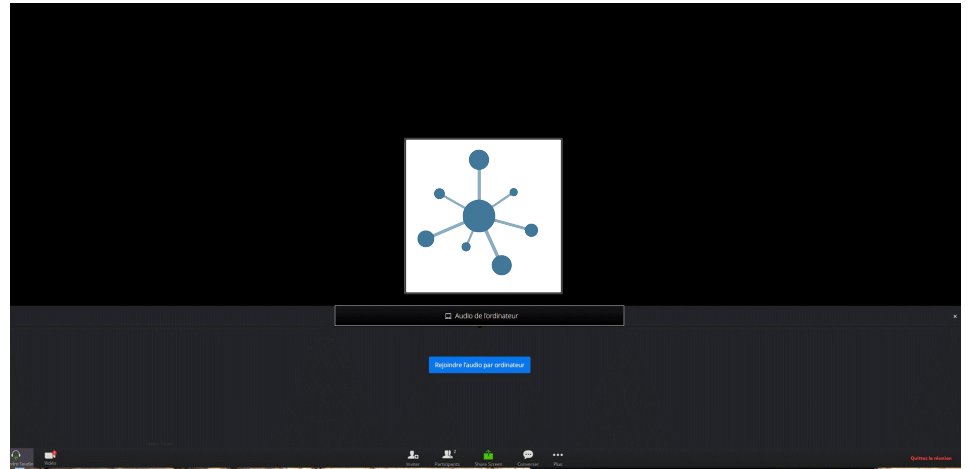


# Etape 5

## Rejoindre l'audio par ordinateur

Il ne vous reste plus qu'à cliquer sur le bouton "Rejoindre l'audio par ordinateur" afin de pouvoir écouter la présentation.

Les micros des participants sont automatiquement coupés.



# Vous avez une question ?

- Envoyez-nous un mail à [webmaster@ajspi.com](mailto:webmaster@ajspi.com) avec :
- Comme sujet : “AG AJSPI”
  - Votre question

